

LES ENTREPRISES EN OCCITANIE

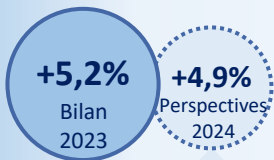
Bilan 2023 et Perspectives 2024 – Février 2024

Portée par la filière aéronautique, l'activité régionale a de nouveau été résiliente et le restera en 2024 hormis dans le BTP

Industrie



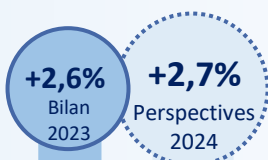
Chiffres d'affaires



+6,0% Exportations

+6,0% Exportations

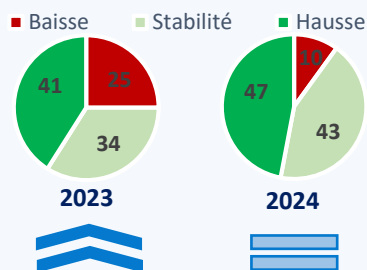
Effectifs



-3,3% Intérimaires

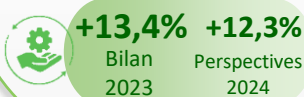
-7,7% Intérimaires

Rentabilité (solde d'opinions)



Investissements

Chiffres d'affaires



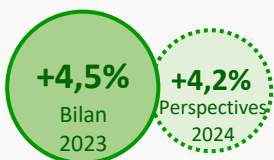
Aéronautique



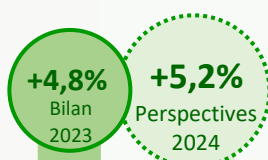
Effectifs



Chiffres d'affaires



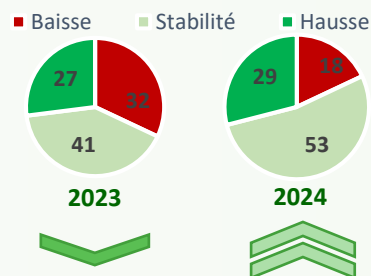
Effectifs



-4,4% Intérimaires

-5,6% Intérimaires

Rentabilité (solde d'opinions)



Investissements


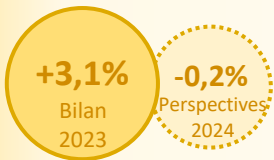
Services Marchands



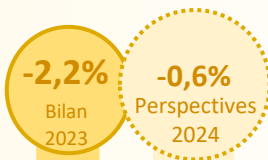
Construction



Chiffres d'affaires



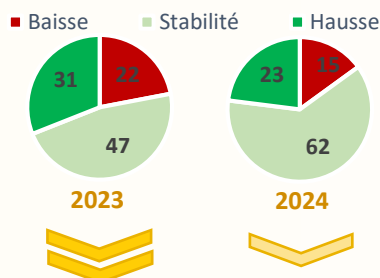
Effectifs



-7,2% Intérimaires

-9,5% Intérimaires

Rentabilité (solde d'opinions)



Investissements

Echantillon : 2584 entreprises pour un chiffre d'affaires de 59,6 Mds d'€ et 225 K emplois (soit une couverture de 60% des effectifs de l'industrie, 32% des services marchands et 31% du BTP)